

# Journey Capital Endurance Plus Advisory FIC FI-Infra RF LP

Material de Divulgação - março/21

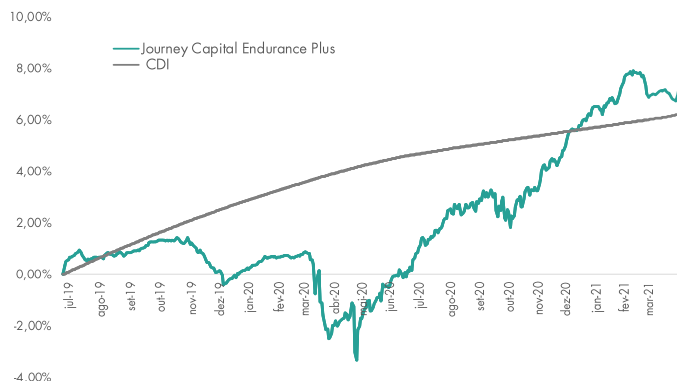
**JOURNEY  
CAPITAL**

## HISTÓRICO DE RENTABILIDADE

	MÊS	ANO	12 MESES	DESDE INÍCIO	PL	PL MÉDIO	PL ESTRATÉGIA
Fundo	0,16	0,60	9,87	7,18	R\$ 36.249.902	R\$ 41.855.208	R\$ 36.249.902
%CDI	80,7	124,33	441,17	115,35			
CDI	0,20	0,49	2,24	6,22			

	JAN	FEV	MAR	ABR	MAI	JUN	JUL	AGO	SET	OUT	NOV	DEZ	ANO	DESDE INÍCIO
2021	0,80	-0,36	0,16										0,60	7,18
%CDI	535,3	-	80,7										124,3	115,4
2020	0,43	0,11	-2,75	0,29	1,22	1,37	1,63	0,24	-0,22	0,72	1,51	1,64	6,27	6,54
%CDI	114,1	35,8	-	100,7	512,4	635,4	837,8	150,2	-	456,1	1.012,9	994,7	226,5	114,5
2019						0,55	0,12	0,18	0,50	-0,18	-1,05	0,14	0,25	0,25
%CDI						742,5	21,7	35,0	107,5	-	-	38,4	8,8	8,8

## DESEMPENHO DO FUNDO



## INDICADORES

Meses Retorno Positivo	17
Meses Retorno Negativo	5
Meses Retorno Superior CDI	12
Meses Retorno Abaixo CDI	10
Máximo Retorno Mensal (%CDI)	1012,9
Mês do Máximo Retorno Mensal	nov-20
Mínimo Retorno Mensal (Nominal)	-2,75%
Mês do Mínimo Retorno Mensal	mar-20
Número Cotistas	1333
Volatilidade a.a. (desde início)	3,15%

## ALOCÇÃO

### EMISSION POR SETOR

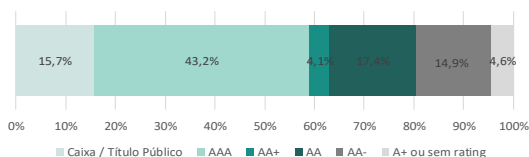
Alimentos e Bebidas	2,9%
Distribuição de Energia	29,9%
Distribuição de Gás	3,2%
Ferrovias	0,1%
Geração de Energia - Eólica	11,8%
Geração de Energia - Fontes Diversas	4,2%
Geração de Energia - Hidro	7,7%
Mineração	1,5%
Operações Portuárias	4,6%
Rodovias	4,4%
Saneamento	9,2%
TI e Telecomunicações	1,5%
Transmissão de Energia	16,8%
Bancos	1,8%
Transporte e Logística	0,3%

### ALOCÇÃO POR POSIÇÃO

Quantidade de Emissões	47
Maior Posição do Fundo	5,4%
Top 5 Posições	21,3%
Top 10 Posições	38,3%

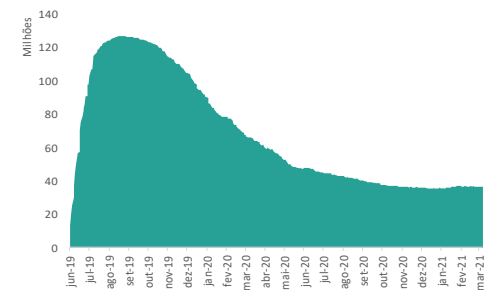
### ALOCÇÃO POR RATING

Caixa / Título Público	15,7%
AAA	43,2%
AA+	4,1%
AA	17,4%
AA-	14,9%
A+ ou sem rating	4,6%

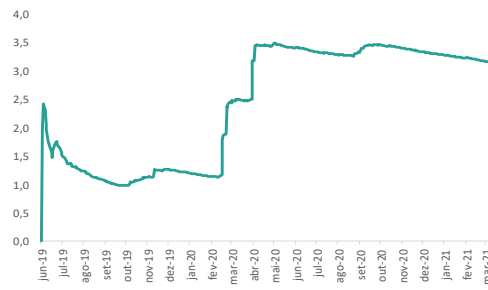


## EVOLUÇÃO

### EVOLUÇÃO DO PATRIMÔNIO LÍQUIDO



### VOLATILIDADE (a.a.)



## OBJETIVO DO FUNDO

Superar a rentabilidade do CDI (líquido de IR para pessoas físicas), com volatilidade inferior a 1,5% a.a.

## POLÍTICA DE INVESTIMENTOS

### POLÍTICA DE INVESTIMENTOS

A política de investimento do fundo consiste em investir predominantemente em debêntures de infraestrutura que atendam aos critérios de elegibilidade previstos na Lei 12.431/2011. Uma pequena parte do patrimônio líquido pode ser investida em outros ativos de renda fixa. Este fundo utiliza derivativos para fins de hedge, para mitigação de volatilidade dos ativos da carteira atrelados a juros reais. Este fundo atende a resolução CVM 606 de Fundos Incentivados de Investimento em Infraestrutura.

## DATA INÍCIO

25/06/2019

## PÚBLICO ALVO

Investidores que procuram diversificar a carteira com um fundo isento de IR para pessoas físicas, baixa volatilidade e risco moderado.

## CATEGORIA ANBIMA

Renda Fixa Duração Livre Crédito Livre

## GESTOR

Journey Capital Administração de Recursos Ltda

## ADMINISTRADOR

BTGP Actual Serviços Financeiros S.A. DTVM

## CUSTODIANTE

Banco BTGP Actual S.A.

## AUDITOR

Ernst & Young Auditores Independentes S.S.

## INFORMAÇÃO PARA APLICAÇÃO

Razão Social: Journey Capital Endurance Plus FIC Fundo Incentivado de Investimento em Infraestrutura Renda Fixa Longo Prazo

CNPJ: 33.150.386/0001-77

Banco: BTGP Actual (208)

Agência: 001 / Conta Corrente: 957199

Aplicação Mínima: R\$ 500

Aplicação Adicional: R\$ 100

Cotização da Aplicação: D0

Horário Limite Aplicação: 14:30

## INFORMAÇÃO PARA RESGATE

Resgate Mínimo: R\$ 100

Saldo Mínimo: R\$ 100

Conversão Resgate: D+59

Conversão Resgate Antecipado: D+5

Pagamento Resgate: D+1 da Conversão

Taxa Resgate Antecipado: 5%

Horário Limite Resgate: 14:30

## INFORMAÇÃO DO FUNDO

Taxa Administração: 0,80% a.a.

Taxa Performance: 15% que exceder 100% do CDI

Benchmark: 100% do Certificado de Depósito Bancário (CDI)

Tributação: Isento de imposto de Renda para Pessoa Física (PF); 15% para pessoa jurídica (PJ)

## CONTATO

www.journeycapital.com.br

E-mail: ri@journeycapital.com.br

Telefone: (11) 4561-6006

Endereço: Av. Pres. Juscelino Kubitschek, 1726 - São Paulo SP



A JOURNEY CAPITAL NÃO COMERCIALIZA NEM DISTRIBUI COTAS DE FUNDOS DE INVESTIMENTO OU QUALQUER OUTRO ATIVO FINANCEIRO. AS INFORMAÇÕES CONTIDAS NESTE MATERIAL SÃO DE CARÁTER MERAMENTE INFORMATIVO E NÃO CONSTITUEM QUALQUER TIPO DE ACONSELHAMENTO DE INVESTIMENTOS, NÃO DEVENDO SER UTILIZADAS COM ESTE PROPÓSITO. LEIA O FORMULÁRIO DE INFORMAÇÕES COMPLEMENTARES, A LÂMINA DE INFORMAÇÕES ESSENCIAIS E O REGULAMENTO ANTES DE INVESTIR. RENTABILIDADE PASSADA NÃO REPRESENTA GARANTIA DE RENTABILIDADE FUTURA. A RENTABILIDADE DIVULGADA NÃO É LÍQUIDA DE IMPOSTOS. FUNDOS DE INVESTIMENTO NÃO CONTAM COM A GARANTIA DO ADMINISTRADOR, GESTOR, QUALQUER MECANISMO DE SEGURO OU FUNDO GARANTIDOR DE CRÉDITO - FGC. ESTE FUNDO TEM MENOS DE 12 (DOZE) MESES. PARA AVALIAÇÃO DA PERFORMANCE DE UM FUNDO DE INVESTIMENTO, É RECOMENDÁVEL A ANÁLISE DE, NO MÍNIMO, 12 (DOZE) MESES. AS INFORMAÇÕES PRESENTES NESTE MATERIAL TÉCNICO SÃO BASEADAS EM SIMULAÇÕES E OS RESULTADOS REAIS PODERÃO SER SIGNIFICATIVAMENTE DIFERENTES.