

# JOURNEY CAPITAL CRÉDITO ESTRUTURADO 120 FIC FIM CP

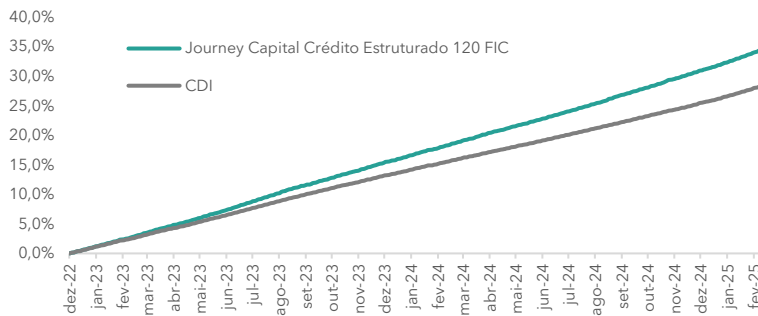
Fevereiro de 2025



## RENTABILIDADE

		JAN	FEV	MAR	ABR	MAI	JUN	JUL	AGO	SET	OUT	NOV	DEZ	ANO	DESDE INÍCIO
2025	Rentabilidade	1,18%	1,13%											2,33%	34,42%
	% CDI	117%	115%											115,7%	118,7%
2024	Rentabilidade	1,16%	0,97%	1,02%	1,12%	1,00%	0,95%	1,09%	1,05%	1,12%	1,10%	1,06%	1,10%	13,51%	31,36%
	% CDI	120,0%	121,2%	122,1%	126,6%	120,0%	120,0%	120,6%	120,4%	133,8%	118,8%	133,3%	118,0%	122,8%	118,9%
2023	Rentabilidade	1,16%	1,03%	1,37%	1,06%	1,30%	1,27%	1,31%	1,41%	1,02%	1,19%	1,11%	1,08%	15,27%	15,72%
	% CDI	103,5%	111,7%	116,6%	115,3%	115,4%	117,9%	121,9%	124,1%	105,3%	119,0%	120,7%	120,4%	116,0%	115,8%
2022	Rentabilidade												0,39%	0,39%	0,39%
	% CDI												109,1%	109,1%	109,1%

## PERFORMANCE (Desde Início)

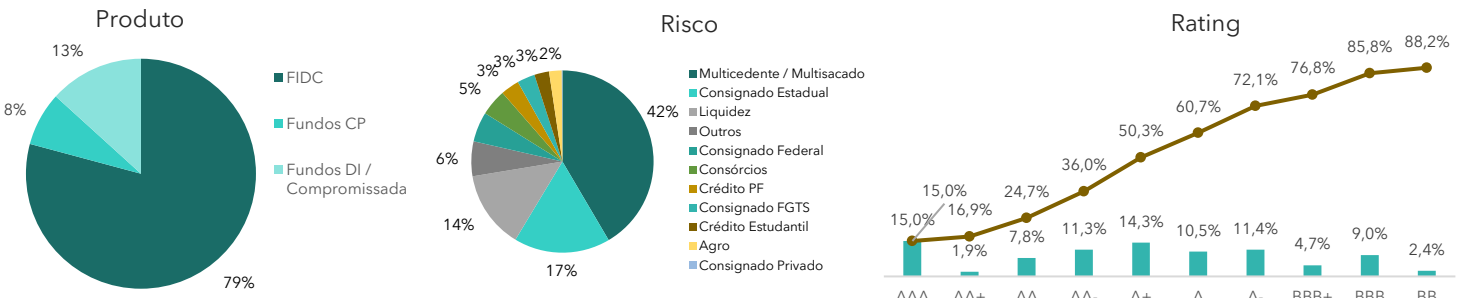


## INDICADORES

Meses positivos:	27
Meses negativos:	0
Meses acima do CDI:	27
Meses abaixo do CDI:	0
Maior retorno mensal:	1,41%
Menor retorno mensal:	0,39%
Retorno 12 meses:	13,78%
Volatilidade 12 meses:	0,18%
PL:	R\$ 37.822.323,28
PL médio:	R\$ 40.964.376,90

\*Referente a 8 dias úteis de dez/2022, início do fundo em 21/12/2022

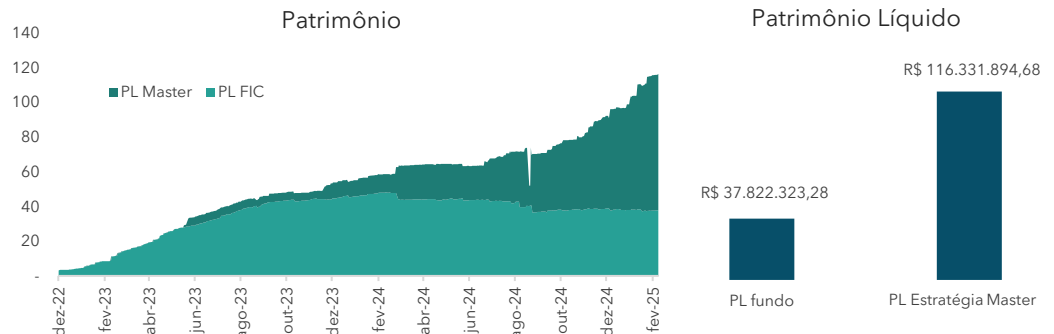
## INFORMAÇÕES DA CARTEIRA



## POLÍTICA DE INVESTIMENTOS

O Fundo aplicará, no mínimo, 95% de seu patrimônio líquido em cotas de fundos de investimento de diferentes classes, sendo majoritariamente aplicações em cotas dos fundos Journey Capital Crédito Estruturado 120 Master FIM Crédito Privado, CNPJ 47.716.553/0001-09 e do Journey Capital Crédito Estruturado 120 Master FIC FIM CP, CNPJ 47.775.400/0001-32.

## INFORMAÇÕES PATRIMONIAIS



### Detalhes

Razão Social: Journey Capital Crédito Estruturado 120 Fundo de Investimento em Cotas de Fundos de Inv. Multimercado Crédito Privado.

CNPJ: 47.716.415/0001-20

### Objetivo do Fundo

Proporcionar retorno superior ao CDI no longo prazo através da alocação em ativos de crédito privado investment grade e high-yield no mercado local.

### Gestor

Journey Capital Adm. de Recursos LTDA. / Rua Olimpíadas, 66 - 5º andar / (11) 4561-6006  
www.journeycapital.com.br / ri@journeycapital.com.br

### Data de Início

21/12/2022

### Aplicação

Aplicação inicial: R\$5.000,00  
Movimentação mínima: R\$1.000,00

### Resgate

Resgate mínimo: R\$1.000,00  
Saldo mínimo: R\$5.000,00  
Liquidação resgate: D+119/D+1 após cotização

### Público-Alvo

Investidores qualificados

### Benchmark

CDI

### Taxa de Administração

1,20% a.a. acrescido de 0,10% a.a. no Master

### Taxa de Performance

20% sobre o que exceder o CDI

### Tributação Alvo

Longo prazo

### Classe Anbima/CVM

Multimercados

### Administrador

BTG Pactual Serviços Financeiros S.A. DTVM

### Custodiante

Banco BTG Pactual S.A.

### Auditor

PricewaterhouseCoopers Auditores Independentes Ltda.



A Journey Capital não comercializa nem distribui cotas de fundos de investimento ou qualquer outro ativo financeiro. As informações contidas neste material são de caráter meramente informativo e não constituem qualquer tipo de aconselhamento de investimentos, não devendo ser utilizadas com este propósito. Leia o formulário de informações complementares, a lâmina de informações essenciais e o regulamento antes de investir. Rentabilidade passada não representa garantia de rentabilidade futura. A rentabilidade divulgada não é líquida de impostos. Fundos de investimento não contam com a garantia do administrador, gestor, qualquer mecanismo de seguro ou Fundo Garantidor de Crédito - FGC. Para avaliação da performance de um fundo de investimento, é recomendável a análise de, no mínimo, 12 (doze) meses. As informações presentes neste material técnico são baseadas em simulações e os resultados reais poderão ser significativamente diferentes.