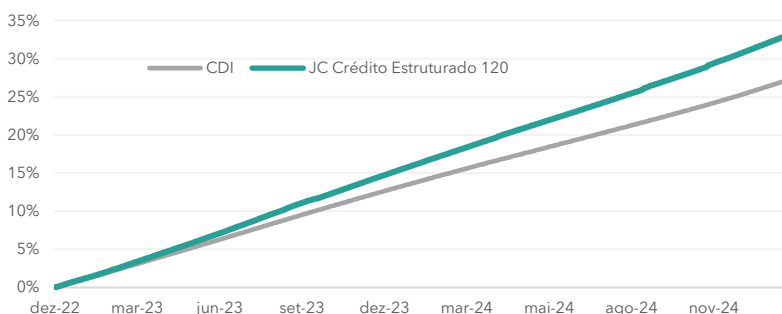


RENTABILIDADE

		JAN	FEV	MAR	ABR	MAI	JUN	JUL	AGO	SET	OUT	NOV	DEZ	ANO	DESDE INÍCIO
2025	Rentabilidade	1,18%												1,18%	32,91%
	% CDI	117%												117%	119%
2024	Rentabilidade	1,16%	0,97%	1,02%	1,12%	1,00%	0,95%	1,09%	1,05%	1,12%	1,10%	1,06%	1,10%	13,51%	31,36%
	% CDI	120%	121%	122%	127%	120%	120%	121%	120%	134%	119%	134%	118%	123%	119%
2023	Rentabilidade	1,16%	1,03%	1,37%	1,06%	1,30%	1,27%	1,31%	1,41%	1,02%	1,19%	1,11%	1,08%	15,28%	15,72%
	% CDI	103%	112%	117%	115%	115%	118%	122%	124%	105%	119%	120%	120%	116%	116%
2022	Rentabilidade													0,39%	0,39%
	% CDI													109%	109%

PERFORMANCE (Desde Início)

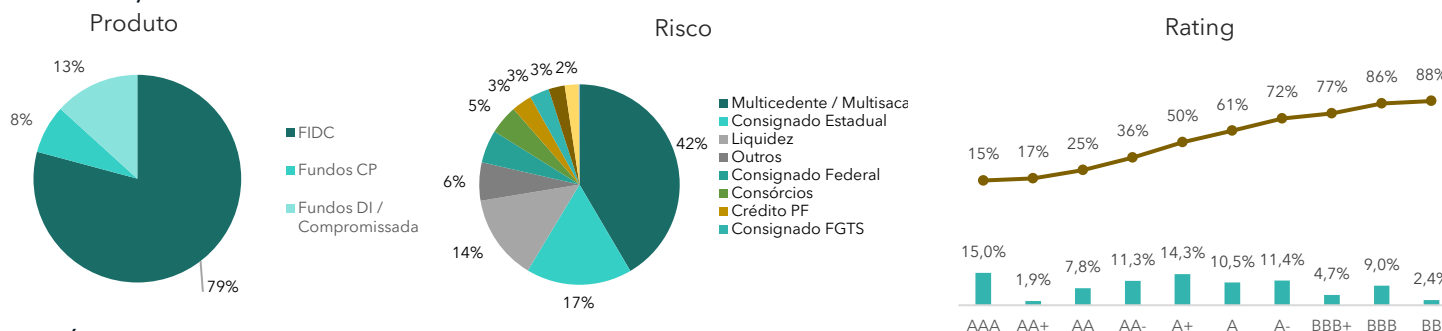


INDICADORES

Meses positivos:	26
Meses negativos:	0
Meses acima do CDI:	26
Meses abaixo do CDI:	0
Maior retorno mensal:	1,41%
Menor retorno mensal:	0,39%
Retorno 12 meses:	13,54%
Volatilidade 12 meses:	0,16%
PL:	R\$ 38.298.480,66
PL médio:	R\$ 41.746.477,52
PL estratégia Master:	R\$ 110.332.145,82

*Referente a 8 dias úteis de dez/2022, início do fundo em 21/12/2022

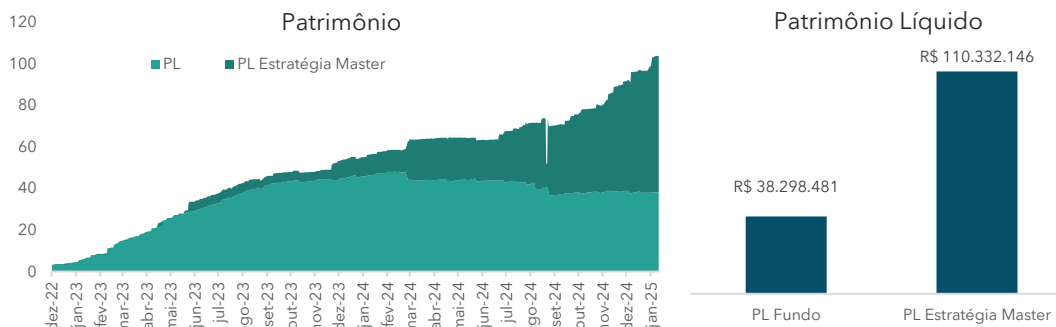
INFORMAÇÕES DA CARTEIRA



POLÍTICA DE INVESTIMENTOS

O Fundo aplicará, no mínimo, 95% de seu patrimônio líquido em cotas de fundos de investimento de diferentes classes, sendo majoritariamente aplicações em cotas dos fundos Journey Capital Crédito Estruturado 120 Master FIM Crédito Privado, CNPJ 47.716.553/0001-09 e do Journey Capital Crédito Estruturado 120 Master FIC FIM CP, CNPJ 47.775.400/0001-32.

INFORMAÇÕES PATRIMONIAIS



Detalhes

Razão Social: Journey Capital Crédito Estruturado 120 Fundo de Investimento em Cotas de Fundos de Inv. Multimercado Crédito Privado.

CNPJ: 47.716.415/0001-20

Objetivo do Fundo

Proporcionar retorno superior ao CDI no longo prazo através da alocação em ativos de crédito privado investment grade e high-yield no mercado local.

Gestor

Journey Capital Adm. de Recursos LTDA. / Rua Olimpíadas, 66 - 5º andar / (11) 4561-6006
www.journeycapital.com.br / ri@journeycapital.com.br

Data de Início

21/12/2022

Aplicação

Aplicação inicial: R\$5.000,00
Movimentação mínima: R\$1.000,00

Resgate

Resgate mínimo: R\$1.000,00
Saldo mínimo: R\$5.000,00
Liquidação resgate: D+119/D+1 após cotização

Público-Alvo

Investidores qualificados

Benchmark

CDI

Taxa de Administração

1,20% a.a. acrescido de 0,10% a.a. no Master

Taxa de Performance

20% sobre o que exceder o CDI

Tributação Alvo

Longo prazo

Classe Anbima/CVM

Multimercados

Administrador

BTG Pactual Serviços Financeiros S.A. DTVM

Custodiante

Banco BTG Pactual S.A.

Auditor

PricewaterhouseCoopers Auditores Independentes Ltda.



A Journey Capital não comercializa nem distribui cotas de fundos de investimento ou qualquer outro ativo financeiro. As informações contidas neste material são de caráter meramente informativo e não constituem qualquer tipo de aconselhamento de investimentos, não devendo ser utilizadas com este propósito. Leia o formulário de informações complementares, a lâmina de informações essenciais e o regulamento antes de investir. Rentabilidade passada não representa garantia de rentabilidade futura. A rentabilidade divulgada não é líquida de impostos. Fundos de investimento não contam com a garantia do administrador, gestor, qualquer mecanismo de seguro ou Fundo Garantidor de Crédito - FGC. Para avaliação da performance de um fundo de investimento, é recomendável a análise de, no mínimo, 12 (doze) meses. As informações presentes neste material técnico são baseadas em simulações e os resultados reais poderão ser significativamente diferentes.