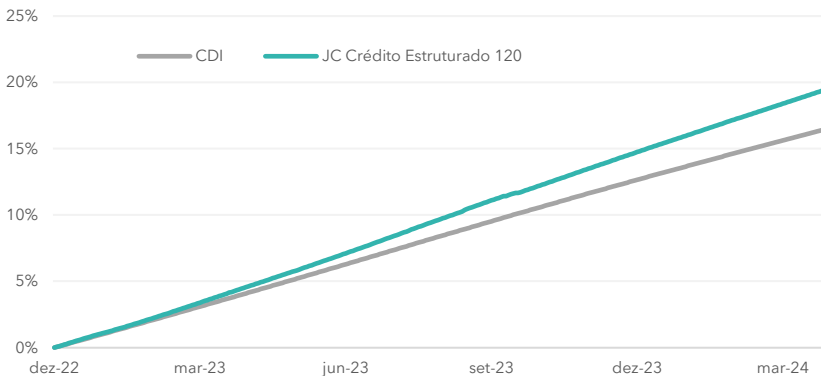


Rentabilidade

	Jan	Fev	Mar	Abr	Mai	Jun	Jul	Ago	Set	Out	Nov	Dez	Ano	Desde início
2024 Rent.	1,16%	0,97%	1,02%	-	-	-	-	-	-	-	-	-	3,18%	19,40%
2024 % CDI	120%	121%	122%	-	-	-	-	-	-	-	-	-	121%	117%
2024 CDI	0,97%	0,80%	0,83%	-	-	-	-	-	-	-	-	-	2,62%	16,43%
2023 Rent.	1,16%	1,03%	1,37%	1,06%	1,30%	1,27%	1,31%	1,41%	1,02%	1,19%	1,11%	1,08%	15,28%	15,72%
2023 % CDI	103%	112%	117%	115%	115%	118%	122%	124%	105%	119%	121%	120%	116%	116%
2023 CDI	1,12%	0,92%	1,17%	0,92%	1,12%	1,07%	1,07%	1,14%	0,97%	1,00%	0,92%	0,90%	13,05%	13,45%
2022 Rent.	-	-	-	-	-	-	-	-	-	-	-	0,39%	0,39%	0,39%
2022 % CDI	-	-	-	-	-	-	-	-	-	-	-	109%	109%	109%
2022 CDI	-	-	-	-	-	-	-	-	-	-	-	0,36%	0,36%	0,36%

Performance (desde início)

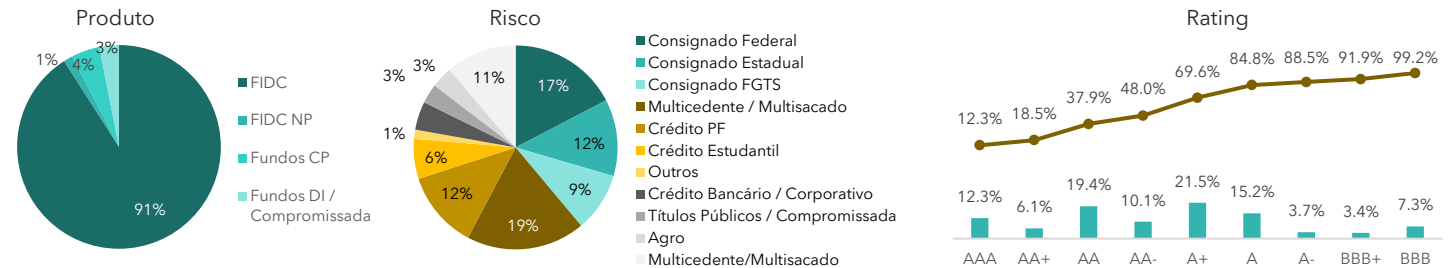


Dados estatísticos

Meses positivos:	16
Meses negativos:	0
Meses acima do CDI:	16
Meses abaixo do CDI:	0
Maior retorno mensal:	1,41%
Menor retorno mensal:	0,39%*
Retorno 12 meses:	14,81%
Volatilidade 12 meses:	0,12%
PL:	R\$ 43.822.029,42
PL médio:	R\$ 31.236.520,77
PL estratégia Master:	R\$ 63.580.262,47

*Referente a 8 dias úteis de dez/2022, início do fundo em 21/12/2022

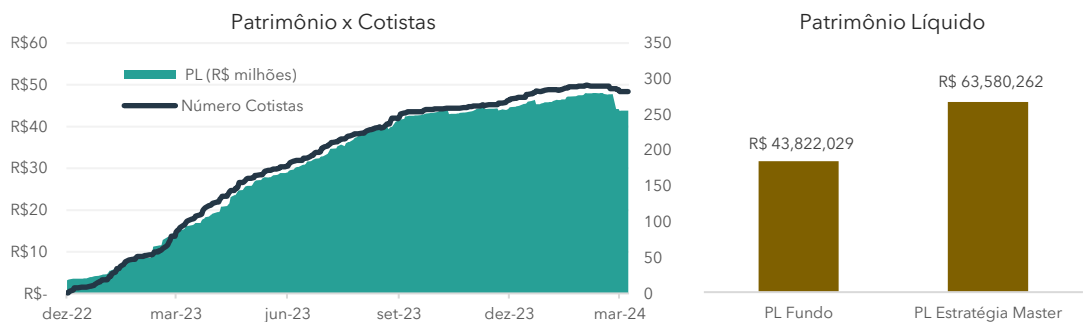
Informações da Carteira



Política de investimentos

O Fundo aplicará, no mínimo, 95% de seu patrimônio líquido em cotas de fundos de investimento de diferentes classes, sendo majoritariamente aplicações em cotas dos fundos Journey Capital Crédito Estruturado 120 Master FIM Crédito Privado, CNPJ 47.716.553/0001-09 e do Journey Capital Crédito Estruturado 120 Master FIC FIM CP, CNPJ 47.775.400/0001-32.

Informações patrimoniais



Detalhes

Razão Social: Journey Capital Crédito Estruturado 120 Fundo de Investimento em Cotas de Fundos de Inv. Multimercado Créd. Privado / CNPJ: 47.716.415/0001-20

Objetivo do fundo

Proporcionar retorno superior ao CDI no longo prazo através da alocação em ativos de crédito privado investment grade e high-yield no mercado local.

Gestor

Journey Capital Adm. de Recursos LTDA. / Av. Pres. Juscelino Kubitschek, 1726 - 5º andar / (11) 4561-6006 www.journeycapital.com.br / ri@journeycapital.com.br

Data de início

21/12/2022

Aplicação

Aplicação inicial: R\$5.000,00
Movimentação mínima: R\$1.000,00

Resgate

Resgate mínimo: R\$1.000,00
Saldo mínimo: R\$5.000,00
Liquidação resgate: D+119/D+1 após cotização

Público-alvo

Investidores qualificados

Benchmark

CDI

Taxa de administração

1,20% a.a. acrescido de 0,10% a.a. no Master

Taxa de performance

20% sobre o que exceder o CDI

Tributação Alvo

Longo prazo

Classe Anbima/CVM

Multimercados

Administrador

BTG Pactual Serviços Financeiros S.A. DTVM

Custodiante

Banco BTG Pactual S.A.

Auditor

PricewaterhouseCoopers Auditores Independentes Ltda.



A Journey Capital não comercializa nem distribui cotas de fundos de investimento ou qualquer outro ativo financeiro. As informações contidas neste material são de caráter meramente informativo e não constituem qualquer tipo de aconselhamento de investimentos, não devendo ser utilizadas com este propósito. Leia o formulário de informações complementares, a lâmina de informações essenciais e o regulamento antes de investir. Rentabilidade passada não representa garantia de rentabilidade futura. A rentabilidade divulgada não é líquida de impostos. Fundos de investimento não contam com a garantia do administrador, gestor, qualquer mecanismo de seguro ou Fundo Garantidor de Crédito - FGC. Para avaliação da performance de um fundo de investimento, é recomendável a análise de, no mínimo, 12 (doze) meses. A s informações presentes neste material técnico são baseadas em simulações e os resultados reais poderão ser significativamente diferentes.