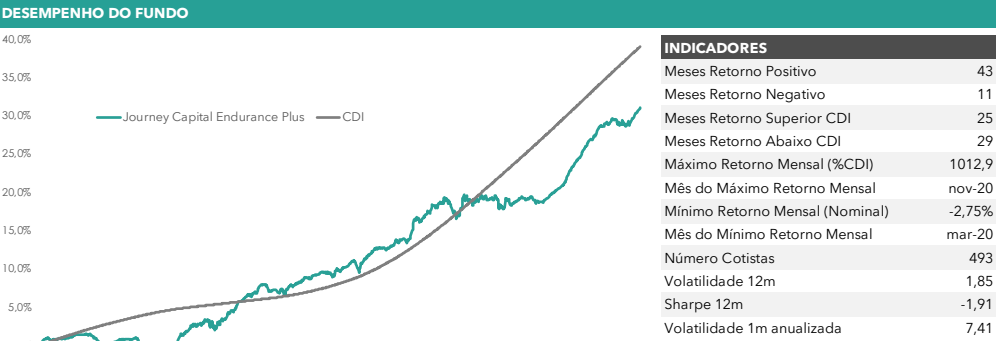


Journey Capital Endurance Plus Advisory FIC FI-Infra RF LP

Material de Divulgação - novembro/23

HISTÓRICO DE RENTABILIDADE								
	MÊS	ANO	12 MESES	DESDE INÍCIO	PL	PL MÉDIO	PL ESTRATÉGIA	
Fundo	1,70	10,21	9,89	30,93	R\$	15.397.759	R\$	17.732.997
%CDI	184,75	84,78	73,71	79,38				
CDI	0,92	12,04	13,42	38,97				

	JAN	FEV	MAR	ABR	MAI	JUN	JUL	AGO	SET	OUT	NOV	DEZ	ANO	DESDE INÍCIO
2023	0,30	-0,47	0,97	0,74	2,16	1,84	1,52	1,04	0,23	-0,24	1,70		10,21	30,93
%CDI	26,9	-	82,9	80,1	192,6	172,0	141,7	91,5	23,7	-	184,7		84,8	79,4
2022	0,32	0,77	2,11	0,65	1,08	0,35	-0,73	0,33	0,93	0,09	-0,24	-0,29	5,46	18,80
%CDI	44,2	102,7	228,2	77,3	104,7	34,7	-	28,3	87,1	8,4	-	-25,9	44,1	78,0
2021	0,80	-0,36	0,16	0,51	0,60	0,64	0,22	0,44	0,50	-0,38	1,81	0,66	5,74	12,65
%CDI	535,3	-	80,7	246,7	225,0	208,7	63,1	104,0	113,0	-	308,3	87,0	130,6	122,2
2020	0,43	0,11	-2,75	0,29	1,22	1,37	1,63	0,24	-0,22	0,72	1,51	1,64	6,27	6,54
%CDI	114,1	35,8	-	100,7	512,4	635,4	837,8	150,2	-	456,1	1012,9	994,7	226,5	114,5
2019						0,55	0,12	0,18	0,50	-0,18	-1,05	0,14	0,25	0,25
%CDI						742,5	21,7	35,0	107,5	-	-	38,4	8,8	8,8

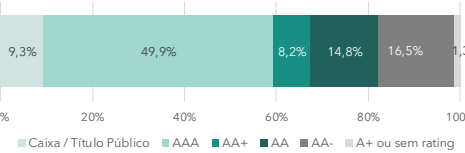


ALOCÇÃO

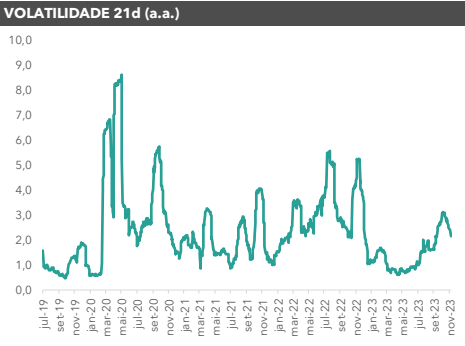
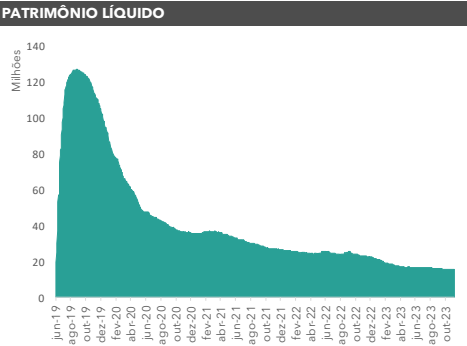
EMISSION POR SETOR	
Distribuição de Energia	17,8%
Rodovias	15,1%
Transmissão de Energia	14,1%
Saneamento	9,6%
Geração de Energia - Eólica	8,0%
Terminal Portuário	7,7%
Geração de Energia - Hidro	5,0%
Telecomunicação	4,9%
Petróleo e Gás	4,6%
Geração de Energia - Solar	2,9%
Geração de Energia - Fontes Diversas	2,8%
Concessão Metroviária	2,5%
Tratamento de Resíduos	2,2%
Distribuição de Gás	1,5%
Comercialização de Energia	1,5%

ALOCÇÃO POR POSIÇÃO	
Quantidade de Emissões	47
Maior Posição do Fundo	5,6%
Top 5 Posições	23,0%
Top 10 Posições	41,1%

ALOCÇÃO POR RATING	
Caixa / Título Público	9,3%
AAA	49,9%
AA+	8,2%
AA	14,8%
AA-	16,5%
A+ ou sem rating	1,3%



EVOLUÇÃO



A JOURNEY CAPITAL NÃO COMERCIALIZA NEM DISTRIBUI COTAS DE FUNDOS DE INVESTIMENTO OU QUALQUER OUTRO ATIVO FINANCEIRO. AS INFORMAÇÕES CONTIDAS NESTE MATERIAL SÃO DE CARÁTER MERAMENTE INFORMATIVO E NÃO CONSTITUEM QUALQUER TIPO DE ACONSELHAMENTO DE INVESTIMENTOS. NÃO DEVENDO SER UTILIZADAS COM ESTE PROPÓSITO. LEIA O FORMULÁRIO DE INFORMAÇÕES COMPLEMENTARES, A LÁMINA DE INFORMAÇÕES ESSENCIAIS E O REGULAMENTO ANTES DE INVESTIR. RENTABILIDADE PASSADA NÃO REPRESENTA GARANTIA DE RENTABILIDADE FUTURA. A RENTABILIDADE DIVULGADA NÃO É LÍQUIDA DE IMPOSTOS. FUNDOS DE INVESTIMENTO NÃO CONTAM COM A GARANTIA DO ADMINISTRADOR, GESTOR, QUALQUER MECANISMO DE SEGURO OU FUNDO GARANTIDOR DE CRÉDITO - FGC. PARA AVALIAÇÃO DA PERFORMANCE DE UM FUNDO DE INVESTIMENTO, É RECOMENDÁVEL A ANÁLISE DE, NO MÍNIMO, 12 (DOZE) MESES. AS INFORMAÇÕES PRESENTES NESTE MATERIAL TÉCNICO SÃO BASEADAS EM SIMULAÇÕES E OS RESULTADOS REAIS PODERÃO SER SIGNIFICATIVAMENTE DIFERENTES.



OBJETIVO DO FUNDO

Superar a rentabilidade do CDI (líquido de IR para pessoas físicas), com volatilidade inferior a 1,5% a.a.

POLÍTICA DE INVESTIMENTOS

A política de investimento do fundo consiste em investir preponderantemente em debêntures de infraestrutura que atendam aos critérios de elegibilidade previstos na Lei 12.431/2011. Uma pequena parte do patrimônio líquido pode ser investida em outros ativos de renda fixa. Este fundo utiliza derivativos para fins de hedge, para mitigação de volatilidade dos ativos da carteira atrelados a juros reais. Este fundo atende a resolução CVM 606 de Fundos Incentivados de Investimento em Infraestrutura.

DATA INÍCIO

25/06/2019

PÚBLICO ALVO

Investidores que procuram diversificar a carteira com um fundo isento de IR para pessoa física, baixa volatilidade e risco moderado.

CATEGORIA ANBIMA

Renda Fixa Duração Livre Crédito Livre

GESTOR

Journey Capital Administração de Recursos Ltda

ADMINISTRADOR

BTG Pactual Serviços Financeiros S.A. DTVM

CUSTODIANTE

Banco BTG Pactual S.A.

AUDITOR

Ernst & Young Auditores Independentes S.S.

INFORMAÇÃO PARA APLICAÇÃO

**Razão Social:** Journey Capital Endurance Plus FIC Fundo Incentivado de Investimento em Infraestrutura Renda Fixa Longo Prazo

**CNPJ:** 33.150.386/0001-77

**Banco:** BTG Pactual (208)

**Agência:** 001 / **Conta Corrente:** 957199

**Aplicação Mínima:** R\$ 500

**Aplicação Adicional:** R\$ 100

**Cotização da Aplicação:** D0

**Horário Limite Aplicação:** 14:30

INFORMAÇÃO PARA RESGATE

**Resgate Mínimo:** R\$ 100

**Saldo Mínimo:** R\$ 100

**Conversão Resgate:** D+30

**Conversão Resgate Antecipado:** D+5

**Pagamento Resgate:** D+1 da Conversão

**Taxa Resgate Antecipado:** 5%

**Horário Limite Resgate:** 14:30

INFORMAÇÃO DO FUNDO

**Taxa Administração:** 0,80% a.a.

**Taxa Performance:** 15% que exceder 100% CDI

**Benchmark:** 100% do Certificado de Depósito Bancário (CDI)

**Tributação:** Isento de imposto de Renda para Pessoa Física (PF); 15% para pessoa jurídica (PJ)

CONTATO

[www.journeycapital.com.br](http://www.journeycapital.com.br)

E-mail: [ri@journeycapital.com.br](mailto:ri@journeycapital.com.br)

Telefone: (11) 4561-6006

Endereço: Av. Pres. Juscelino Kubitschek, 1726 - São Paulo SP

