Galeria Ações Brasil FIC FIA BDR Nível I

CNPJ 44.769.748/0001-29

Fevereiro de 2024

JOURNEY capital

Rentabilidade

	Jan	Fev	Mar	Abr	Mai	Jun	Jul	Ago	Set	Out	Nov	Dez	Ano	Desde o início
2022	-	-	-	-2,52%	2,41%	-10,88%	4,69%	5,85%	0,01%	4,48%	-6,01%	-2,72%	-5,81%	-5,81%
IBOV+	-	-	-	3,32%	-0,81%	0,62%	-0,01%	-0,32%	-0,45%	-0,97%	-2,95%	-0,27%	-1,85%	-1,85%
IBOV	-	-	-	-5,66%	3,22%	-11,50%	4,70%	6,17%	0,46%	5,45%	-3,06%	-2,45%	-4,03%	-4,03%
2023	2,70%	-6,81%	-2,54%	3,05%	6,69%	8,21%	2,90%	-5,48%	-0,50%	-4,21%	10,75%	5,40%	20,08%	13,10%
IBOV+	-0,65%	0,73%	0,38%	0,54%	2,85%	-0,73%	-0,35%	-0,41%	0,33%	-2,02%	-2,13%	-0,95%	-3,20%	-5,00%
IBOV	3,37%	-7,49%	-2,91%	2,50%	3,74%	9,00%	3,27%	-5,09%	-0,83%	-2,24%	13,15%	6,41%	24,05%	19,05%
2024	-3,56%	1,12%	-	-	-	-	-	-	-	-	-	-	-2,47%	10,30%
IBOV+	1,30%	0,13%	-	-	-	-	-	-	-	-	-	-	0,30%	-4,71%
IBOV	-4,79%	0,99%	-	-	-	-	-	-	-	-	-	-	-2,77%	15,75%

Patrimônio Líquido: R$ 6.867.785,54
PL médio desde início: R$ 10.618.802,32

Performance (desde início)

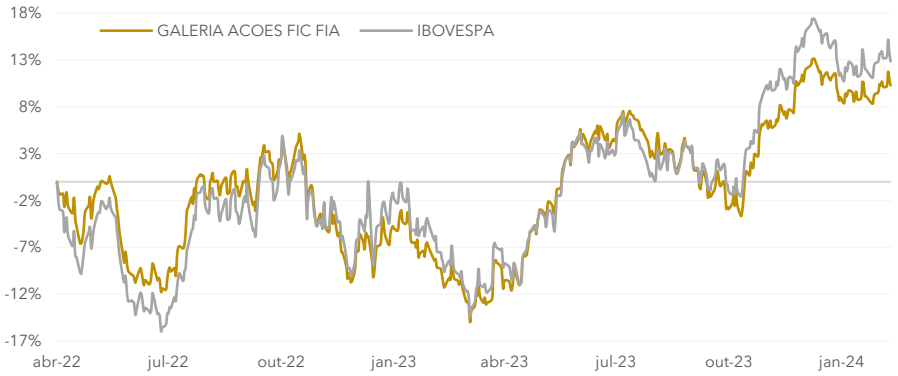

Volatilidade 21 dias (a.a.)

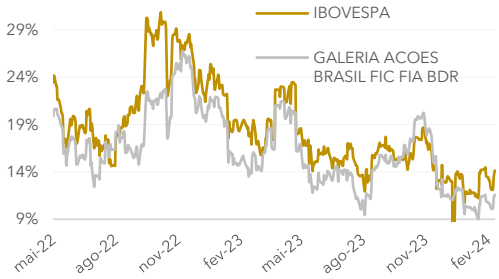

Volatilidade anualizada	
IBOVESPA	14,15%
Galeria Ações Brasil	11,60%

Composição da carteira* (fev/24)

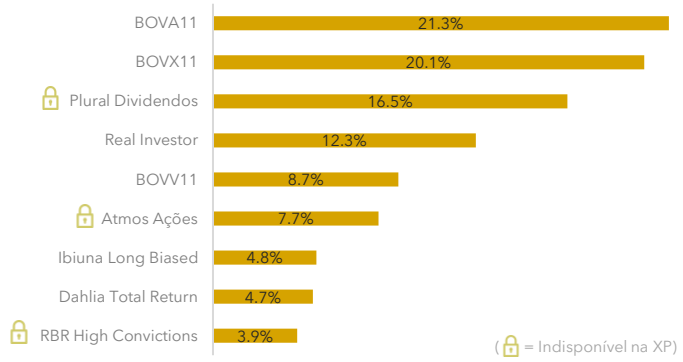

Composição do Retorno (%) em fev/24

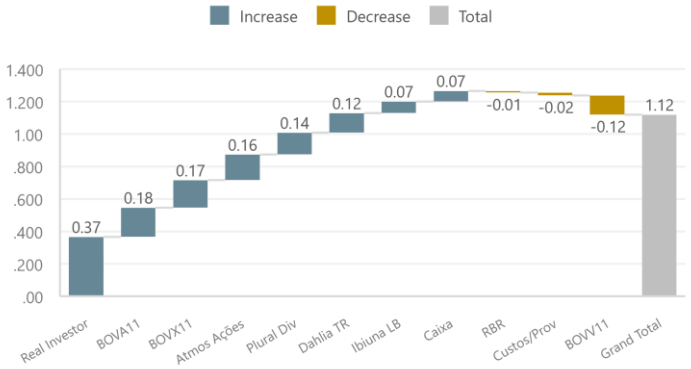

Objetivo
Superar o Ibovespa no longo prazo com menor volatilidade através de uma seleção de fundos de ações ativos e passivos de diferentes estratégias.

Público-alvo
Investidores em geral

Gestor
Journey Capital Administração de Recursos LTDA

Data de início
20/04/2022

Administrador
XP Investimentos CCTVM S.A.

Custodiante
BNY Mellon Banco S.A.

Auditor
Price Water House Coopers Auditores Independentes Ltda.

Taxa de administração
1,00% a.a.

Taxa de performance
20% da valorização da cota que exceder o Ibovespa

Taxa de adm. Efetiva
1,79% a.a.

Classificação Anbima
Fundo de ações

Tributação
Renda variável

Aplicação
Aplicação inicial: R$500,00
Cotização de aplicação: D+1
Movimentação mínima: R$100,00

Resgate
Resgate mínimo: R$500,00
Saldo mínimo: R$500,00
Cotização do resgate: D+10
Liquidação de resgate: D+4 dias úteis após cotização

Autorregulação ANBIMA Gestão de Recursos

A Journey Capital não comercializa nem distribui cotas de fundos de investimento ou qualquer outro ativo financeiro. As informações contidas neste material são de caráter meramente informativo e não constituem qualquer tipo de aconselhamento de investimentos, não devendo ser utilizadas com este propósito. Leia o formulário de informações complementares, a lâmina de informações essenciais e o regulamento antes de investir. Rentabilidade passada não representa garantia de rentabilidade futura. A rentabilidade divulgada não é liquida de impostos. Fundos de investimento não contam com a garantia do administrador, gestor, qualquer mecanismo de seguro ou Fundo Garantidor de Crédito - FGC. Para avaliação da performance de um fundo de investimento, é recomendável a análise de, no mínimo, 12 (doze) meses. As informações presentes neste material técnico podem ser baseadas em simulações e os resultados reais poderão ser significativamente diferentes. *Desconsidera caixa e custos.