

# Galeria Ações Brasil FIC FIA BDR Nível I

CNPJ 44.769.748/0001-29

Março de 2024



## Rentabilidade

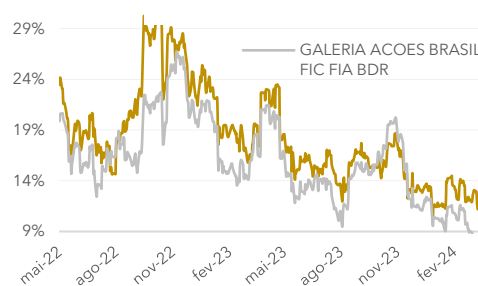
	Jan	Fev	Mar	Abr	Mai	Jun	Jul	Ago	Set	Out	Nov	Dez	Ano	Desde o início
2022	-	-	-	-2,52%	2,41%	-10,88%	4,69%	5,85%	0,01%	4,48%	-6,01%	-2,72%	-5,81%	-5,81%
IBOV+	-	-	-	3,32%	-0,81%	0,62%	-0,01%	-0,32%	-0,45%	-0,97%	-2,95%	-0,27%	-1,85%	-1,85%
IBOV	-	-	-	-5,66%	3,22%	-11,50%	4,70%	6,17%	0,46%	5,45%	-3,06%	-2,45%	-4,03%	-4,03%
2023	2,70%	-6,81%	-2,54%	3,05%	6,69%	8,21%	2,90%	-5,48%	-0,50%	-4,21%	10,75%	5,40%	20,08%	13,10%
IBOV+	-0,65%	0,73%	0,38%	0,54%	2,85%	-0,73%	-0,35%	-0,41%	0,33%	-2,02%	-2,13%	-0,95%	-3,20%	-5,00%
IBOV	3,37%	-7,49%	-2,91%	2,50%	3,74%	9,00%	3,27%	-5,09%	-0,83%	-2,24%	13,15%	6,41%	24,05%	19,05%
2024	-3,56%	1,12%	-1,20%	-	-	-	-	-	-	-	-	-	-3,65%	8,98%
IBOV+	1,30%	0,13%	-0,50%	-	-	-	-	-	-	-	-	-	-0,19%	-5,18%
IBOV	-4,79%	0,99%	-0,71%	-	-	-	-	-	-	-	-	-	-3,46%	14,93%

Patrimônio Líquido: R\$ 5.755.001,58  
PL médio desde início: R\$ 10.443.126,97

## Performance (desde início)

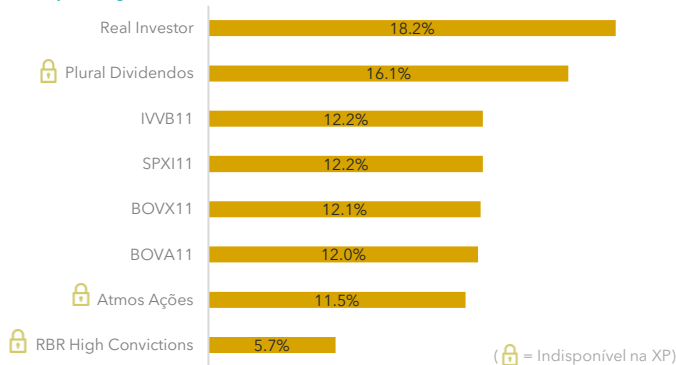


## Volatilidade 21 dias (a.a.)

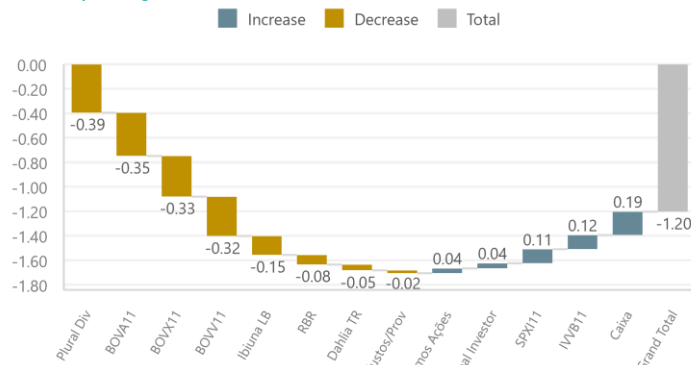


Volatilidade anualizada	
IBOVESPA	11,17%
Galeria Ações Brasil	5,83%

## Composição da carteira\* (mar/24)



## Composição do Retorno (%) em mar/24



### Objetivo

Superar o Ibovespa no longo prazo com menor volatilidade através de uma seleção de fundos de ações ativos e passivos de diferentes estratégias.

### Público-alvo

Investidores em geral

### Gestor

Journey Capital Administração de Recursos LTDA

### Data de início

20/04/2022

### Administrador

XP Investimentos CCTVM S.A.

### Custodiante

BNY Mellon Banco S.A.

### Auditor

Price Water House Coopers  
Auditores Independentes Ltda.

### Taxa de administração

1,00% a.a.

### Taxa de performance

20% da valorização da cota que exceder o Ibovespa

### Taxa de adm. Efetiva

1,33% a.a.

### Classificação Anbima

Fundo de ações

### Tributação

Renda variável

### Aplicação

Aplicação inicial: R\$500,00  
Cotização de aplicação: D+1  
Movimentação mínima: R\$100,00

### Resgate

Resgate mínimo: R\$500,00  
Saldo mínimo: R\$500,00  
Cotização do resgate: D+10  
Liquidação de resgate: D+4 dias úteis após cotização



A Journey Capital não comercializa nem distribui cotas de fundos de investimento ou qualquer outro ativo financeiro. As informações contidas neste material são de caráter meramente informativo e não constituem qualquer tipo de aconselhamento de investimentos, não devendo ser utilizadas com este propósito. Leia o formulário de informações complementares, a lâmina de informações essenciais e o regulamento antes de investir. Rentabilidade passada não representa garantia de rentabilidade futura. A rentabilidade divulgada não é líquida de impostos. Fundos de investimento não contam com a garantia do administrador, gestor, qualquer mecanismo de seguro ou Fundo Garantidor de Crédito - FGC. Para avaliação da performance de um fundo de investimento, é recomendável a análise de, no mínimo, 12 (doze) meses. As informações presentes neste material técnico podem ser baseadas em simulações e os resultados reais poderão ser significativamente diferentes. \*Desconsidera caixa e custos.