

## Rentabilidade

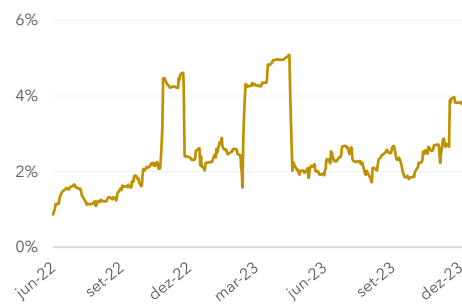
	Jan	Fev	Mar	Abr	Mai	Jun	Jul	Ago	Set	Out	Nov	Dez	Ano	Desde o início
2022	-	-	-	-	0,12%	0,58%	0,76%	1,09%	1,15%	1,18%	0,12%	0,44%	5,56%	5,56%
%CDI	-	-	-	-	127%	57%	74%	94%	108%	116%	12%	39%	72%	72%
CDI	-	-	-	-	0,09%	1,02%	1,03%	1,16%	1,06%	1,02%	1,02%	1,12%	7,77%	7,77%
2023	0,63%	0,18%	-0,34%	0,95%	0,89%	1,52%	1,00%	-0,46%	-0,07%	-0,60%	1,27%	2,07%	7,23%	13,20%
%CDI	56%	20%	-	104%	80%	141%	93%	-	-	-	138%	231%	55%	60,47%
CDI	1,12%	0,92%	1,17%	0,92%	1,12%	1,07%	1,07%	1,14%	0,97%	1,00%	0,92%	0,89%	13,04%	21,82%

**Patrimônio Líquido:** R\$38.071.570,69  
**PL médio desde início:** R\$37.368.556,77

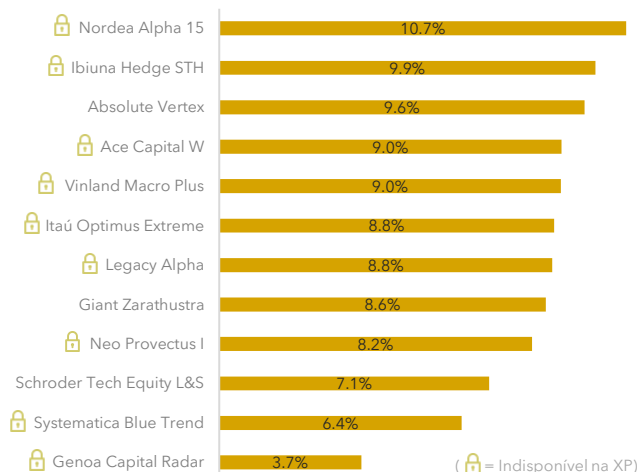
## Performance (desde início)



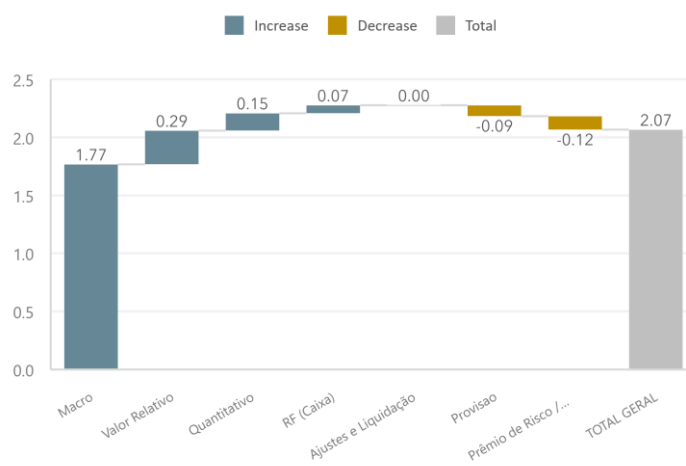
## Volatilidade 21 dias (a.a.)



## Composição da carteira\* (dez/23)

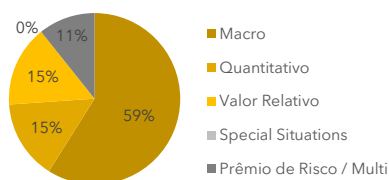


## Composição do Retorno (%) em dez/23

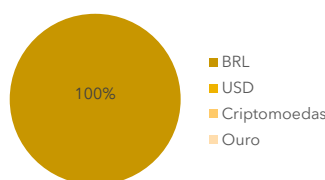


## Distribuição

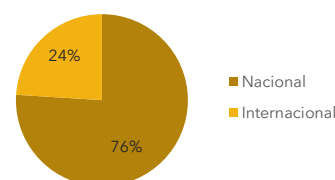
### Estratégias



### Moedas



### Gestão



**Objetivo**  
Superar o CDI através de uma seleção de fundos multimercado ativos e passivos, brasileiros e/ou internacionais, podendo ter ou não exposição a outras moedas.

**Público-alvo**  
Investidores qualificados

**Gestor**  
Journey Capital Administração de Recursos LTDA

**Data de início**  
27/05/2022

**Administrador**  
XP Investimentos CCTVM S.A.

**Custodiante**  
BNY Mellon Banco S.A.

**Auditor**  
Price Water House Coopers Auditores Independentes Ltda.

**Taxa de administração**  
0,85% a.a.

**Taxa de performance**  
20% da valorização da cota que exceder o CDI

**Taxa de adm. Efetiva**  
2,36% a.a.

**Classificação Anbima**  
Fundo multimercado

**Tributação**  
Longo prazo

**Aplicação**  
Aplicação inicial: R\$500,00  
Cotização de aplicação: D+1  
Movimentação mínima: R\$100,00

**Resgate**  
Resgate mínimo: R\$500,00  
Saldo mínimo: R\$500,00  
Cotização resgate: D+30  
Liquidação resgate: D+3 dias úteis após cotiz.



A Journey Capital não comercializa nem distribui cotas de fundos de investimento ou qualquer outro ativo financeiro. As informações contidas neste material são de caráter meramente informativo e não constituem qualquer tipo de aconselhamento de investimentos, não devendo ser utilizadas com este propósito. Leia o formulário de informações complementares, a lâmina de informações essenciais e o regulamento antes de investir. Rentabilidade passada não representa garantia de rentabilidade futura. A rentabilidade divulgada não é líquida de impostos. Fundos de investimento não contam com a garantia do administrador, gestor, qualquer mecanismo de seguro ou Fundo Garantidor de Crédito - FGC. Para avaliação da performance de um fundo de investimento, é recomendável a análise de, no mínimo, 12 (doze) meses. As informações presentes neste material técnico podem ser baseadas em simulações e os resultados reais poderão ser significativamente diferentes. \*Desconsidera caixa e custos.